

KAZLŲ RŪDOS SAVIVALDYBĖS PLUTIŠKIŲ VIDURINĖ MOKYKLA

Istaigos kodas 190398964 Kazlų Rūdos savivaldybė, Plutiškių k., Mokyklos g. 4

FINANSINĖS BŪKLĖS ATASKAITA
PAGAL 2013 M. BIRŽELIO 30 D. DUOMENIS

2013-07-17 Nr.1.3.-88

Pateikimo valiuta ir tikslumas: litais arba tikslstantis litų

Eil. Nr.	Straipsniai	Pastabos Nr.	Paskutinė ataskaitinio laikotarpio diena	Paskutinė praėjusio ataskaitinio laikotarpio diena
A.	ILGALAIKIS TURTAS		88.700,90	87.187,78
I.	Nematerialusis turtas		13.310,00	
I.1	Pietros darbai			
I.2	Programinė įranga ir jos licencijos		13.310,00	
I.3	Kitas nematerialusis turtas			
I.4	Nebaigti projektai ir išankstiniai mokėjimai			
I.5	Prestižas			
II.	Ilgalaikis materialusis turtas		75.390,90	87.187,78
II.1	Zemė			
II.2	Pastatai			
II.3	Infrastruktūros ir kiti statiniai		14.665,25	15.862,19
II.4	Nekilnojamosios kultūros vertybės			
II.5	Mašinos ir įrenginiai			
II.6	Transporto priemonės			
II.7	Kilnojamosios kultūros vertybės			
II.8	Baldai ir biuro įranga		43.634,11	51.094,51
II.9	Kitas ilgalaikis materialusis turtas		17.091,54	20.231,08
II.10	Nebaigta statyba ir išankstiniai mokėjimai			
III.	Ilgalaikis finansinis turtas			
IV.	Mineraliniai ištekliai ir kitas ilgalaikis turtas			
B.	BIOLOGINIS TURTAS			
C.	TRUMPALAIKIS TURTAS		154.901,01	152.854,52
I.	Atsargos	16	231,78	3.359,39
I.1	Strateginės ir neličiamosios atsargos			
I.2	Medžiagos, žaliavos ir ūkinis inventorių		141,78	3.269,39
I.3	Nebaigta gaminti produkcija ir nebaigtos vykdyti sutartys			
I.4	Pagaminta produkcija, atsargos, skirtos parduoti (perduoti)		90,00	90,00
I.5	Ilgalaikis materialusis ir biologinis turtas, skirtas parduoti			
II.	Išankstiniai apmokėjimai	17	5.196,92	564,83
III.	Per vienus metus gautinos sumos		115.569,42	95.706,35
III.1	Gautinos trumpalaikės finansinės sumos			
III.2	Gautini mokesčiai ir socialinės įmokos			
III.3	Gautinos finansavimo sumos			
III.4	Gautinos sumos už turto naudojimą, parduotas prekes, turta, paslaugas			
III.5	Suakauptos gautinos sumos	18	114.965,52	94.532,72
III.6	Kitos gautinos sumos	19	603,90	1.173,63
IV.	Trumpalaikės investicijos			
V.	P pinigai ir pinigų ekvivalentai	20	33.902,89	53.223,95
	IŠ VISO TURTO:		243.601,91	240.042,30
D.	FINANSAVIMO SUMOS	21	128.494,61	145.476,95
I.	Iš valstybės biudžeto		29.354,48	16.872,65
II.	Iš savivaldybės biudžeto		44.906,67	49.628,73
III.	Iš Europos Sąjungos, užsienio valstybių ir tarptautinių organizacijų		47.647,60	71.201,15
IV.	Iš kitų šaltinių		6.585,86	7.774,42
E.	ĮSIPAREIGIJIMAI		115.107,30	94.565,35
I.	Ilgalaikiai įsipareigojimai			
I.1	Ilgalaikiai finansiniai įsipareigojimai			
I.2	Ilgalaikiai atidejiniai			
I.3	Kiti ilgalaikiai įsipareigojimai			
II.	Trumpalaikiai įsipareigojimai	22	115.107,30	94.565,35
II.1	Ilgalaikių atidejimų einamųjų metų dalis ir trumpalaikiai atidejiniai			
II.2	Ilgalaikių įsipareigojimų einamųjų metų dalis			
II.3	Trumpalaikiai finansiniai įsipareigojimai			
II.4	Mokėtinos subsidijos, dotacijos ir finansavimo sumos			
II.5	Mokėtinos sumos į Europos Sąjungos biudžetą			
II.6	Mokėtinos sumos į biudžetus ir fondus			
II.6.1	Gražintinos finansavimo sumos			
II.6.2	Kitos mokėtinos sumos biudžetui			
II.7	Mokėtinos socialinės įmokos			
II.8	Gražintini mokesčiai, įmokos ir jų permokos			
II.9	Tiekėjams mokėtinos sumos		3.819,54	639,88
II.10	Su darbo santykiais susiję įsipareigojimai		69.074,26	
II.11	Suakauptos mokėtinos sumos		42.213,50	93.925,47
II.12	Kiti trumpalaikiai įsipareigojimai			
F.	GRYNASIS TURTAS			
I.	Daliminkų kapitalas			
II.	Rezervai			
II.1	Tikrosios vertės rezervas			
II.2	Kiti rezervai			
III.	Nuosavybės metodo įtaka			
IV.	Suakauptas perviršis ar deficitas			
IV.1	Einamųjų metų perviršis ar deficitas			
IV.2	Ankstesnių metų perviršis ar deficitas			
G.	MAŽUMOS DALIS			
	IŠ VISO FINANSAVIMO SUMŲ, ĮSIPAREIGIJIMŲ, GRYNOJO TURTO IR MAŽUMOS DALIES:		243.601,91	240.042,30

Direktorė

Vyriausioji buhalterė

Kašauskienė
Viščiūlienė

Irena Kašauskienė

Birutė Viščiūlienė

KAZLŲ RŪDOS SAVIVALDYBĖS PLUTIŠKIŲ VIDURINĖ MOKYKLA

Istaigos kodas 190398964

Kazlų Rūdos savivaldybė, Plutiškių k., Mokyklos g. 4

**VEIKLOS REZULTATŲ ATASKAITA
PAGAL 2013 M. BIRŽELIO 30 D. DUOMENIS**


2013-07-17 Nr.1.3.-89

Pateikimo valiuta ir tikslumas: litais arba tūkstančiais litų

Eil. Nr.	Straipsniai	Pastabos Nr.	Ataskaitinis laikotarpis	Praėjęs ataskaitinis laikotarpis
A.	PAGRINDINĖS VEIKLOS PAJAMOS		884.256,53	850.856,00
I.	FINANSAVIMO PAJAMOS		884.256,53	850.856,00
I.1.	Iš valstybės biudžeto		644.774,14	614.977,00
I.2.	Iš savivaldybių biudžetų		210.415,11	213.138,00
I.3.	Iš ES, užsienio valstybių ir tarptautinių organizacijų lėšų		23.484,06	17.697,00
I.4.	Iš kitų finansavimo šaltinių		5.583,22	5.044,00
II.	MOKESČIŲ IR SOCIALINIŲ ĮMOKŲ PAJAMOS			
III.	PAGRINDINĖS VEIKLOS KITOS PAJAMOS			
III.1.	Pagrindinės veiklos kitos pajamos			
III.2.	Pervestinių pagrindinės veiklos kitų pajamų suma			
B.	PAGRINDINĖS VEIKLOS SĄNAUDOS		884.247,49	850.856,00
I.	DARBO UŽMOKESČIO IR SOCIALINIO DRAUDIMO		773.857,01	720.563,00
II.	NUSIDĖVĖJIMO IR AMORTIZACIJOS		12.462,38	30.917,00
III.	KOMUNALINIŲ PASLAUGŲ IR RYŠIŲ		39.760,29	39.943,00
IV.	KOMANDIRUOČIŲ		22.958,57	
V.	TRANSPORTO		14.687,53	17.763,00
VI.	KVALIFIKACIJOS KĖLIMO		1.822,50	5.592,00
VII.	PAPRASTOJO REMONTO IR EKSPLOATAVIMO			
VIII.	NUVERTĖJIMO IR NURAŠYTŲ SUMŲ			
IX.	SUNAUDOTŲ IR PARDUOTŲ ATSARGŲ SAVIKAINA		7.995,71	29.756,00
X.	SOCIALINIŲ ĮSMOKŲ			
XI.	NUOMOS			
XII.	FINANSAVIMO			
XIII.	KITŲ PASLAUGŲ		10.168,16	4.886,00
XIV.	KITOS		535,34	1.436,00
C.	PAGRINDINĖS VEIKLOS PERVERŠIS AR DEFICITAS		9,04	
D.	KITOS VEIKLOS REZULTATAS			
I.	KITOS VEIKLOS PAJAMOS			
II.	PERVESTINOS Į BIUDŽETĄ KITOS VEIKLOS PAJAMOS			
III.	KITOS VEIKLOS SĄNAUDOS			
E.	FINANSINĖS IR INVESTICINĖS VEIKLOS REZULTATAS		-9,04	
F.	APSKAITOS POLITIKOS KEITIMO IR ESMINIŲ APSKAITOS KLAIDŲ TAISYMO ĮTAKA			
G.	PELNO MOKESTIS			
H.	GRYNASIS PERVERŠIS AR DEFICITAS PRIEŠ NUOSAVYBĖS METODO ĮTAKĄ		0,00	
I.	NUOSAVYBĖS METODO ĮTAKA			
J.	GRYNASIS PERVERŠIS AR DEFICITAS		0,00	
I.	TENKANTIS KONTROLIUOJANČIAJAM SUBJEKTUI		0,00	
II.	TENKANTIS MAŽUMOS DALIAI			

Direktorė

Vyriausioji buhalterė



Irena Kašauskienė

Birutė Viščiulienė



KAZLŲ RŪDOS SAVIVALDYBĖS PLUTIŠKIŲ VIDURINĖ MOKYKLA

Biudžetinė įstaiga. Mokyklos g.4, Plutiškių k., LT-69466 Kazlų Rūdos sav.,
Tel./faks.(8 343) 31236, El. p.: Plutiskesm@takas.lt, <http://www.plutiskes.kazluruda.lm.lt/>
Duomenys kaupiami ir saugomi Juridinių asmenų registre, kodas 190398964

2013 M. BIRŽELIO 30 D. FINANSINIŲ ATASKAITŲ AIŠKINAMASIS RAŠTAS

2013-07-17 Nr. 1.3.-90
Plutiškės

I. BENDROJI DALIS

1. Kazlų Rūdos savivaldybės Plutiškių vidurinė mokykla (toliau — Mokykla) yra viešasis juridinis asmuo, turintis sąskaitą banke ir antspaudą su savo pavadinimu. Mokyklos buveinės adresas: Mokyklos g. 4, Plutiškių k., Kazlų Rūdos savivaldybė, Lietuvos Respublika.
2. Mokykla yra biudžetinė įstaiga, įregistruota 1995 m. gegužės 31 d. VĮ Registrų centre, rejestro Nr. 021136, kodas 190398964, steigėjas — Kazlų Rūdos savivaldybės taryba. Pagrindinė veiklos rūšis — švietimas.
3. Mokyklą kontroliuojantis subjektas yra Kazlų Rūdos savivaldybės administracija. Mokykla neturi kontroliuojamų arba asocijuotųjų subjektų.
4. Mokyklos funkcijos:
 - 4.1. vadovaudamasi švietimo ir mokslo ministro tvirtinamomis bendrosiomis programomis, priešmokyklinio ugdymo programa, atsižvelgdama į vietos ir Mokyklos bendruomenės reikmes, taip pat į vaikų ir mokinių poreikius ir interesus, konkretina ir individualizuoja ugdymo turinį;
 - 4.2. rengia pradinio, pagrindinio ir vidurinio ugdymo programas papildančius bei mokinių poreikius tenkinančius šių programų modulius, pasirenkamųjų dalykų bei neformaliojo vaikų švietimo programas;
 - 4.3. vykdo priešmokyklinio, pradinio, pagrindinio ir vidurinio ugdymo, neformaliojo vaikų ir mokinių ugdymo programas, mokymo sutartyse sutartus išpareigojimus, užtikrina geros kokybės švietimą;
 - 4.4. organizuoja ugdymo procesą, mokslo metų pradžia – rugsėjo 1 d.;
 - 4.5. vykdo pagrindinio ugdymo pasiekimų patikrinimą, brandos egzaminus švietimo ir mokslo ministro nustatyta tvarka;
 - 4.6. išduoda mokymosi pagal pradinio, pagrindinio ir vidurinio ugdymo programas pasiekimus įteisinančius dokumentus švietimo ir mokslo ministro nustatyta tvarka;
 - 4.7. tenkina ugdytinių ir mokinių saviugdos ir saviraiškos poreikius, laisvalaikio ir pramogų kultūros kūrimą, organizuoja mokyklos bibliotekos veiklą, inicijuoja mokinių organizacijų, skatinančių mokinių dorovinį, tautinį, pilietinį sąmoningumą, puoselėjančių kultūrinę ir socialinę brandą, veiklą;
 - 4.8. teikia socialinę pedagoginę, specialiąją pedagoginę pagalbą, vykdo mokyklos nelankymo, alkoholio, tabako ir kitų psichiką veikiančių medžiagų vartojimo, smurto ir patyčių, nusikalstamumo prevenciją, vykdo mokinių sveikatos priežiūrą, profesinio informavimo ir kitokią informacinę pagalbą bei minimalios ir vidutinės priežiūros priemones;
 - 4.9. užtikrina higienos normų, teisės aktų reikalavimus atitinkančią sveiką, saugią mokymosi ir darbo aplinką;

- 4.10. kuria ugdymo turinio reikalavimams įgyvendinti reikiamą materialinę bazę; vadovaudamasi švietimo ir mokslo ministro patvirtintais Švietimo aprūpinimo standartais;
- 4.11. organizuoja ugdytinių ir mokinių maitinimą Mokykloje;
- 4.12. organizuoja ugdytinių ir mokinių vežiojimą į Mokyklą ir iš jos į namus;
- 4.13. atlieka kitas įstatymų ir kitų teisės aktų numatytas funkcijas.
5. Mokykla struktūrinių padalinių neturi.
6. Vidutinis darbuotojų skaičius 2012 metais buvo 49.
7. Svarbių sąlygų, kurios gali paveikti tolesnę Mokyklos veiklą, Mokyklos darbuotojai neįžvelgia.
8. Artimiausiu metu nenumatomas Mokyklos restruktūrizavimas ar veiklos nutraukimas.
9. Mokyklos finansiniai metai prasideda sausio 1 d., o baigiasi gruodžio 31 d.
10. Finansinėse ataskaitose pateikiami duomenys išreikšti Lietuvos Respublikos piniginiiais vienetais — litais.

II. APSKAITOS POLITIKA

11. Mokyklos buhalterinė apskaita tvarkoma vadovaujantis Lietuvos Respublikos viešojo sektoriaus atskaitomybės įstatymu ir Viešojo sektoriaus apskaitos ir atskaitomybės standartais (toliau – VSAFAS).
12. Mokyklos apskaitos politika aptarta 2012 metų finansinių ataskaitų aiškinamajame rašte.

III. PASTABOS

13. Neapibrėžtųjų įsipareigojimų ar neapibrėžtojo turto pokyčiai nuo 2013 m. sausio 1 d. iki 2013 m. birželio 30 d. Mokykloje nefiksuojami.
14. Ataskaitiniu laikotarpiu sprendimų dėl teisinių ginčų nebuvo.
15. Reikšmingų įvykių po paskutinės tarpinio ataskaitinio laikotarpio dienos nėra.
16. Atsargų 231,78 Lt likutis sudarytas iš savivaldybės biudžeto finansavimo sumų.
17. Išankstinių apmokėjimų 442,66 Lt sumą sudaro:
 - 17.1. 244,34 Lt — ateinančių laikotarpių sąnaudos iš savivaldybės biudžeto finansavimo sumų (prenumerata);
 - 17.2. 3990,58 Lt — išankstinis apmokėjimas už malkas iš savivaldybės biudžeto finansavimo sumų;
 - 17.3. 962 Lt — išankstinis apmokėjimas už vadovėlius iš valstybės biudžeto finansavimo sumų.
18. Sukauptas gautinas sumas 256.013,81 Lt sudaro:
 - 18.1. 15.425,54 Lt kreditinis įsiskolinimas už paslaugas ir prekes:
 - 18.1.1. 60,50 Lt valstybės biudžeto;
 - 18.1.2. 15.486,04 Lt savivaldybės biudžeto;
 - 18.2. 93.238,16 Lt su darbo santykiais susiję įsipareigojimai bei socialinio draudimo įmokos:
 - 18.2.1. 74.679,37 Lt valstybės biudžeto;
 - 18.2.2. 18.558,79 Lt savivaldybės biudžeto;
 - 18.3. 147.229,11 Lt sukaupta atostoginių suma:
 - 18.3.1. 130.157,24 Lt valstybės biudžeto;
 - 18.3.2. 17.071,87 Lt savivaldybės biudžeto.
19. Kitos gautinos sumos 603,90 litai atitinka kompensuotiną sąnaudų iš savivaldybės biudžeto finansavimo sumų debetinį įsiskolinimą.

20. Piniginės lėšos detalizuotos 1 lentelėje:

1 lentelė

	Finansavimo šaltiniai					
	valstybės	savivaldybės	ES	kitų šaltinių	už paslaugas	Iš viso:
Pinigai sąskaitoje	647,45	1735,07	31138,66	381,71		33902,89
Pinigai kasoje						0
Iš viso:	647,45	1735,07	31138,66	381,71	0	33902,89

21. Informaciją apie finansavimo sumas pateikiame pagal 20-ojo VSAFAS 4 priede nustatytą formą:

2 lentelė

Eil. Nr.	Finansavimo sumos	Finansavimo sumų likutis ataskaitinio laikotarpio pradžioje	Per ataskaitinį laikotarpį									Finansavimo sumų likutis ataskaitinio laikotarpio pabaigoje	
			Finansavimo sumos (gautos), išskyrus neatlygintinai gautą turtą	Finansavimo sumų pergrupavimas	Neatlygintinai gautas turtas	Perduota kitems viešojo sektoriaus subjektams	Finansavimo sumų sumažėjimas dėl turto pardavimo	Finansavimo sumų sumažėjimas dėl jų panaudojimo savo veiklai	Finansavimo sumų sumažėjimas dėl jų perdavimo ne viešojo sektoriaus subjektams	Finansavimo sumos (grąžintos)	Finansavimo sumų (gautinų) pasikeitimas		
1	2	3	4	5	6	7	8	9	10	11	12	13	
1.	Iš valstybės biudžeto (išskyrus valstybės biudžeto asignavimų dalį, gautą iš Europos Sąjungos, užsienio valstybių ir tarptautinių organizacijų):	16.872,65	639.225,00			13.975,50				640.718,67			29.354,48
1.1.	nepiniginiam turtui įsigyti	16.872,65	3.300,00	88,50		13.975,50				5.074,22			29.162,43
1.2.	kitoms išlaidoms kompensuoti		635.925,00	-88,50						635.644,45			192,05
2.	Iš savivaldybės biudžeto (išskyrus savivaldybės biudžeto asignavimų dalį, gautą iš Europos Sąjungos, užsienio valstybių ir tarptautinių organizacijų):	49.628,73	189.200,00							193.922,06			44.906,67
2.1.	nepiniginiam turtui įsigyti	48.287,09	36.500,00	792,71						41.704,93			43.874,87
2.2.	kitoms išlaidoms kompensuoti	1.341,64	152.700,00	-792,71						152.217,13			1.031,80
3.	Iš Europos Sąjungos, užsienio valstybių ir tarptautinių organizacijų (finansavimo sumų dalis, kuri gaunama iš Europos Sąjungos, neįskaitant finansavimo sumų iš valstybės ar savivaldybės biudžetų ES projektams finansuoti):	71.201,15								23.553,55			47.647,60
3.1.	nepiniginiam turtui įsigyti	18.494,76								1.985,82			16.508,94
3.2.	kitoms išlaidoms kompensuoti	52.706,39								21.567,73			31.138,66
4.	Iš kitų šaltinių:	7.774,42	1.470,00			2.934,33				5.592,89			6.585,86
4.1.	nepiniginiam turtui įsigyti	7.774,42		-105,00		2.934,33				4.017,89			6.585,86
4.2.	kitoms išlaidoms kompensuoti	0,00	1.470,00	105,00						1.575,00			0,00
5.	Iš viso finansavimo sumų	145.476,95	829.895,00			16.909,83				863.787,17			128.494,61


Finansavimo sumos pagal paskirtį ir finansavimo šaltinius detalizuojamos 3 lentelėje:

3 lentelė

Eil. Nr.	Finansavimo sumos	Ilgalaikio turto likutinė vertė	Atsargos	Išankstiniai apmokėjimai	Gautinos sumos	Pinigai	Iš viso:
1.	Iš valstybės biudžeto	27.745,03	0,00	962,00	0,00	647,45	29.354,48
1.1.	nepiniginiam turtui įsigyti	27.745,03		962,00		455,40	29.162,43
1.2.	kitoms išlaidoms kompensuoti					192,05	192,05
2.	Iš savivaldybės biudžeto	38.242,78	90,00	4.234,92	603,90	1.735,07	44.906,67
2.1.	nepiniginiam turtui įsigyti	38.242,78	90,00	3.990,58		1.551,51	43.874,87
2.2.	kitoms išlaidoms kompensuoti			244,34	603,90	183,56	1.031,80
3.	Iš Europos Sąjungos:	16.508,94	0,00	0,00	0,00	31.138,66	47.647,60
3.1.	nepiniginiam turtui įsigyti	16.508,94					16.508,94
3.2.	kitoms išlaidoms kompensuoti					31.138,66	31.138,66
4.	Iš kitų šaltinių:	6.204,15	0,00	0,00	0,00	381,71	6.585,86
4.1.	nepiniginiam turtui įsigyti	6.204,15				381,71	6.585,86
4.2.	kitoms išlaidoms kompensuoti						0,00
	Iš viso finansavimo sumų	88.700,90	90,00	5.196,92	603,90	33.902,89	128.494,61

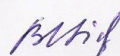
22. Trumpalaikius įsipareigojimus 115.107,30 Lt sudaro:
- 22.1. 555,94 Lt įsiskolinimas tiekėjams iš valstybės biudžeto lėšų;
 - 22.2. 3263,60 Lt įsiskolinimas tiekėjams iš savivaldybės biudžeto lėšų;
 - 22.3. 58252,17 Lt su darbo santykiais susiję įsipareigojimai moksleivio krepšelio lėšų;
 - 22.4. 10822,09 Lt su darbo santykiais susiję įsipareigojimai savivaldybės biudžeto lėšų;
 - 22.5. 27771,07 Lt sukauptos atostoginių sąnaudos moksleivio krepšelio lėšų;
 - 22.6. 14442,43 Lt sukauptos atostoginių sąnaudos savivaldybės biudžeto lėšų.

Direktorė



Irena Kašauskienė

Vyriausioji buhalterė



Birutė Viščiulienė